



# UNIVERSIDAD AUTÓNOMA DEL ESTADO DE MÉXICO

## CENTRO UNIVERSITARIO UAEM TEXCOCO

### ECONOMÍA Y SU RELACIÓN CON EL EXTERIOR

Unidad de aprendizaje:	MACROECONOMIA
Clave:	AC3007
Créditos Institucionales:	10
Programa educativo:	Licenciatura en Administración de Empresas
Espacio Académico en el que se imparte la Unidad de Aprendizaje:	Centro Universitario UAEM Texcoco
Responsable de elaboración:	Lic. Elisa Rodríguez Romero

# COMERCIO INTERNACIONAL

Comprende el intercambio de productos, bienes y servicios que entre sí realizan los países, regiones o bloques económicos del mundo, ya sea mediante organismos oficiales o a través de particulares.



# COMERCIO INTERNACIONAL

3



## IMPORTACIÓN

Trasladar de manera formal y legal productos que se producen en otro país y que son demandados para el consumo y el uso del país al que se llevan. Las importaciones, es decir, los productos que se importan, ingresan al país de recepción a través de las fronteras y normalmente están sujetos al pago de cánones que establece el país en cuestión.

## EXPORTACIÓN

Operación comercial consistente en el envío de bienes o servicios fuera del territorio nacional. El envío, asimismo, puede realizarse por cualquiera de las vías de transporte habituales, como la marítima, la terrestre o la aérea.

# COMERCIO INTERNACIONAL

4

## VENTAJA COMPARATIVA



David Ricardo

Es la que establece que un país debe especializarse en la producción y la exportación de las mercancías que puede producir a un costo relativamente más bajo y debe importar aquellas otras en las que es un producto de costos relativamente más elevados.

## CAUSAS DE LAS DIFERENCIAS EN LOS COSTOS RELATIVOS DE PRODUCIR UN MISMO BIEN

- ✓ Diferentes talentos de los individuos o sea diferente productividad física de los factores de producción.
- ✓ Distintas dotaciones iniciales de recursos productivos en los países.
- ✓ Diferencias en la tecnología disponible en cada país y
- ✓ Diferentes gustos relativos de las poblaciones, lo cual genera diferencias en las demandas de bienes.

# CAUSAS POR LAS QUE EL ESTADO PROTEGE SU ECONOMÍA DEL COMERCIO INTERNACIONAL



- ✓ Industria incipiente.
- ✓ Existencia de grupos poderosos que ven en la protección una forma de velar por sus intereses.
- ✓ Una forma de desincentivar el consumo de productos no esenciales.
- ✓ Aumentar los ingresos del Gobierno provenientes de la recaudación que genera el cobro de tarifas.

## DESVENTAJAS DEL COMERCIO INTERNACIONAL

- A. Induce a la pérdida de la soberanía nacional.
- B. Provoca desplazamiento de trabajadores hacia países (migraciones de pueblos con diversidad de culturas y por la desigualdad existente en el mundo.
- C. Aumenta la dependencia del nivel de ingresos de otro países.
- D. Pérdidas para los sectores que poseen recursos escasos en el país y que son abundantes en otro.

## BARRERAS AL COMERCIO INTERNACIONAL



- ✓ Imposición de tarifas o aranceles.
- ✓ Imposición de barreras no arancelarias (licencias para importación, cuotas, controles fitosanitarios, etc.)
- ✓ Subsidiar la producción nacional.

**Arancel:** Impuesto que se le impone a los bienes al cruzar las fronteras.



## VENTAJAS DE LA APERTURA COMERCIAL DE UN PAÍS



- ✓ Los consumidores se verán beneficiados ya que obtendrán acceso a una mayor variedad de bienes comparada con las posibilidades de producción doméstica.
- ✓ Poder adquirir un bien en el mercado internacional a un precio menor a aquel previo a la apertura.
- ✓ El productor aumentara el tamaño del mercado para así lograr reducir el costo medio de producción y elevar sus ganancias.

## VENTAJAS DE LA APERTURA COMERCIAL DE UN PAÍS



- ✓ Cada país se especializa en aquellos productos donde tienen una mayor eficiencia lo cual le permite utilizar mejor sus recursos productivos y elevar el nivel de vida de sus trabajadores.
- ✓ Hace posible que un país importe aquellos bienes cuya producción interna no es suficiente y no sean producidos.

# BALANZA DE PAGOS

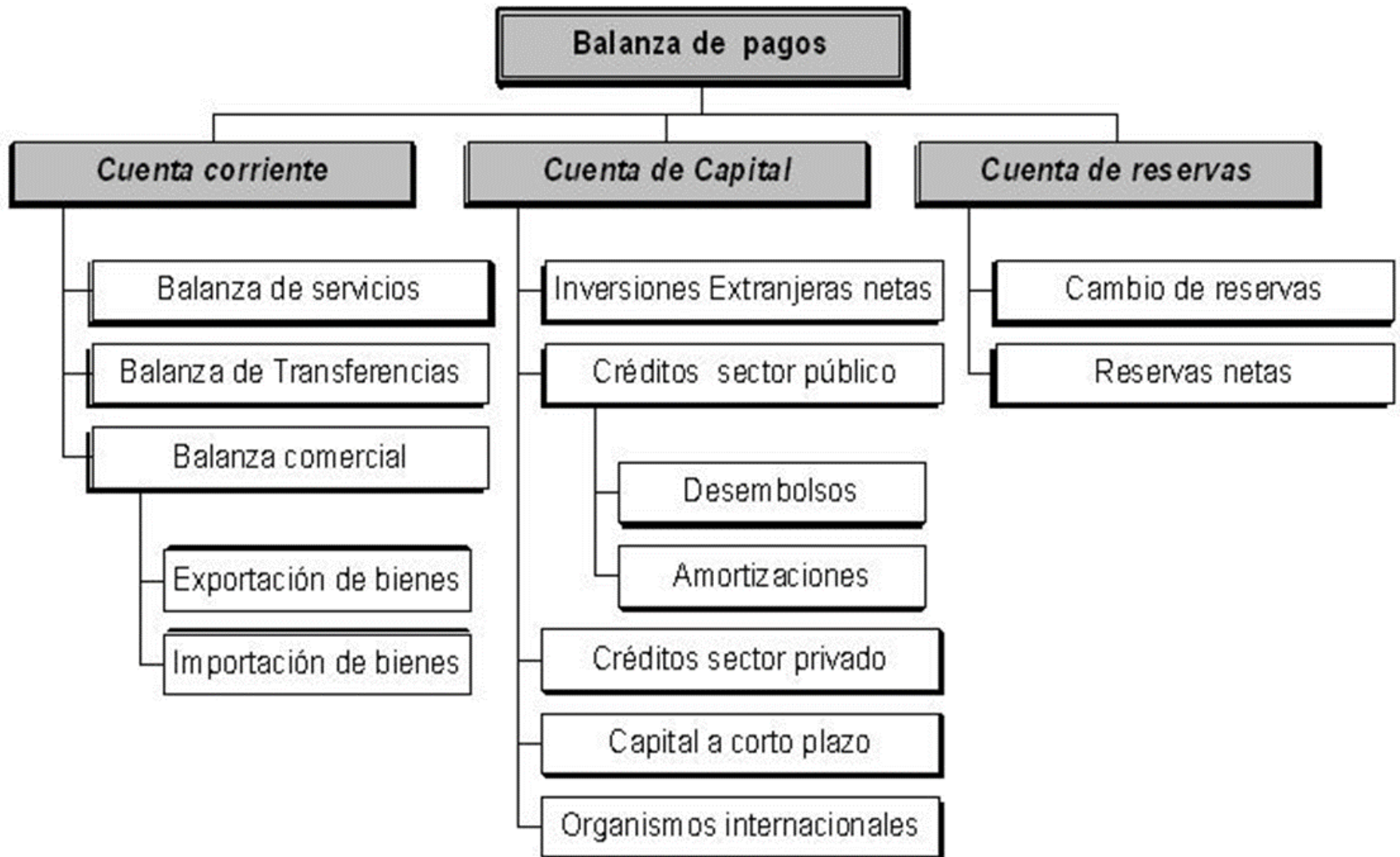


Es aquella parte de las cuentas nacionales, que contabiliza las transacciones hechas con el exterior.


Como tal, es un sumario estadístico que muestra **todas las transacciones externas** en las que está envuelto un país durante un período dado de tiempo, un año por ejemplo.

# ESTRUCTURA DE LA BALANZA DE PAGOS

12



## RUBROS DE LA BALANZA DE PAGOS



### A. Cuenta Corriente: Balanza Comercial, Balanza de Servicios y Balanza de Transferencias.

- ✓ **Balanza Comercial.** exportaciones e importaciones de bienes.
- ✓ **Balanza de Servicios.** Servicios no financieros, esto es, regalías del exterior; y servicios financieros, esto es, pagos de interés.
- ✓ **Balanza de Transferencias.** Donaciones y remesas.

# RUBROS DE LA BALANZA DE PAGOS

14

## B. Cuenta de capitales. Activos Financieros y Activos Reales.

- ✓ **Activos financieros.** Entrada y salida de capitales por acciones, bonos, etc. (inversión indirecta).
- ✓ **Activos reales.** Entrada y salida de capitales por inversión extranjera directa).



## ERRORES Y OMISIONES DE LA BALANZA DE PAGOS

Transacciones que no se pueden contabilizar debido a que es difícil capturarlas, un ejemplo de estas transacciones es la remesa de dólares por parte de los trabajadores indocumentados en EU. hacia sus hogares, las cuales generan discrepancias entre los cambios observados en las reservas internacionales y los registros contables.



# BALANZA DE PAGOS

## SUPERÁVIT

Cuando las entradas de divisas son mayores a las salidas (saldo de la balanza de pagos es positivo).



## DÉFICIT

Cuando la salida de divisas son mayores a las entradas (saldo negativo).



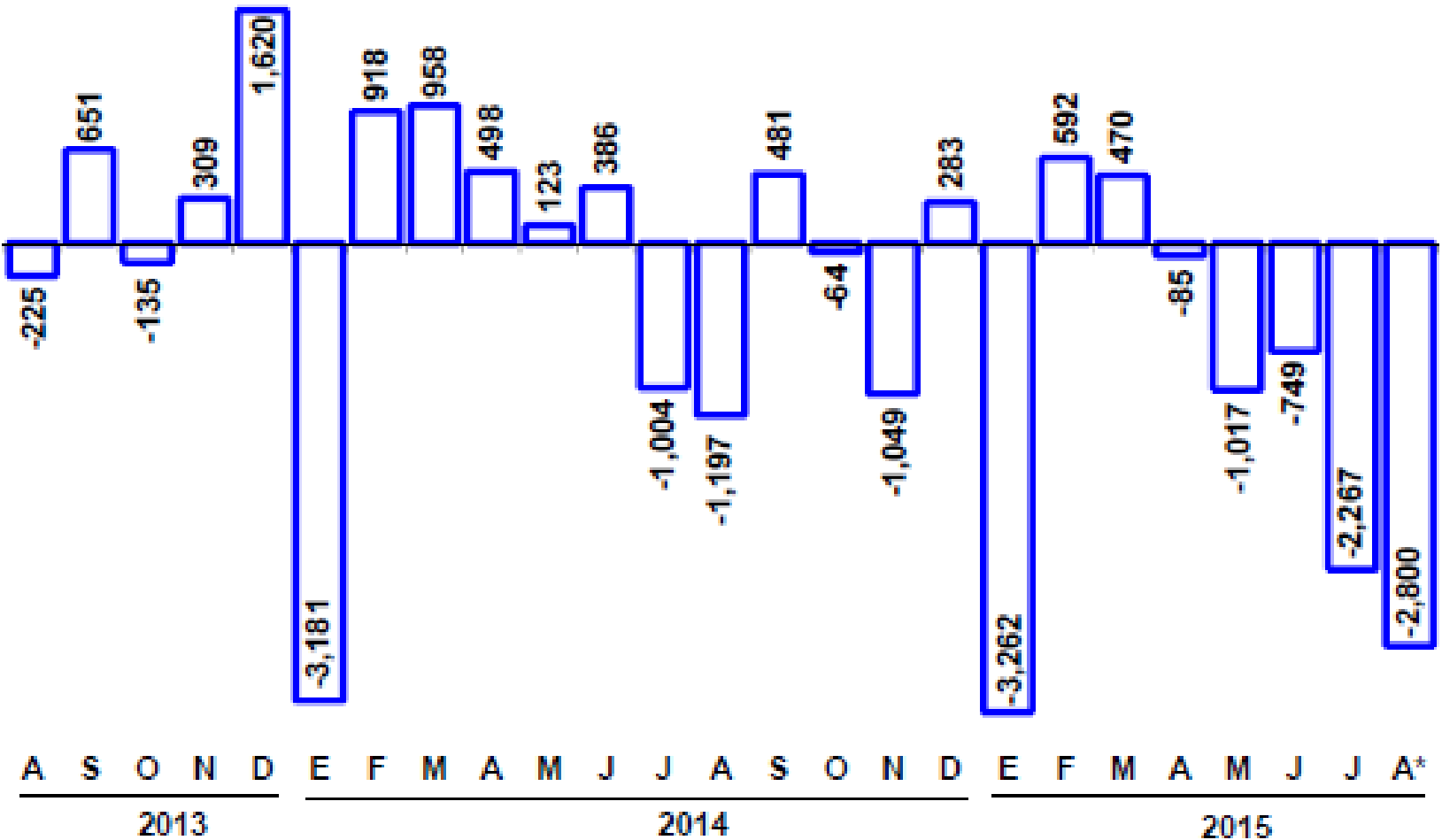
## TIPO DE CAMBIO

- Precio relativo al que se compran y venden las divisas o monedas de diferentes países.
- Precio de una moneda en términos de otras monedas.



# Gráfica 1. SALDO DE LA BALANZA COMERCIAL DE MERCANCÍAS DE MÉXICO

Millones de dólares



\* Cifras oportunas.

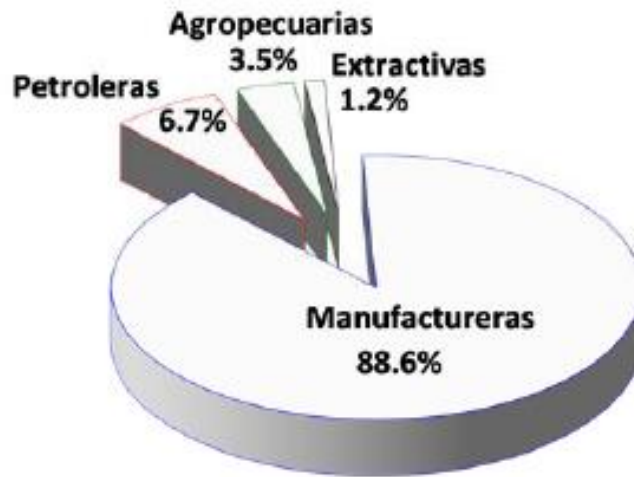
## Cuadro 1. BALANZA COMERCIAL DE MERCANCIAS DE MÉXICO

Millones de dólares

	2013	2014	2015			
			Junio	Julio	Agosto*	Ene-Ago*
<b>Exportaciones totales</b>	<b>380,015</b>	<b>397,129</b>	<b>33,840</b>	<b>32,804</b>	<b>31,030</b>	<b>252,372</b>
Petroteras	49,482	42,587	2,296	2,168	1,898	16,898
No petroleras	330,534	354,542	31,544	30,636	29,132	235,473
<b>Importaciones totales</b>	<b>381,210</b>	<b>399,977</b>	<b>34,589</b>	<b>35,071</b>	<b>33,830</b>	<b>261,491</b>
Petroteras	40,868	41,490	2,886	3,203	3,736	23,034
No petroleras	340,342	358,488	31,703	31,868	30,094	238,458
<b>Balanza comercial total</b>	<b>-1,195</b>	<b>-2,849</b>	<b>-749</b>	<b>-2,267</b>	<b>-2,800</b>	<b>-9,120</b>
Petrolera	8,614	1,097	-590	-1,035	-1,838	-6,135
No petrolera	-9,809	-3,945	-159	-1,232	-962	-2,984

\* Cifras oportunas.

# Imagen 1. ESTRUCTURA DE LAS EXPORTACIONES E IMPORTACIONES DE MERCANCIAS Enero-Agosto de 2015



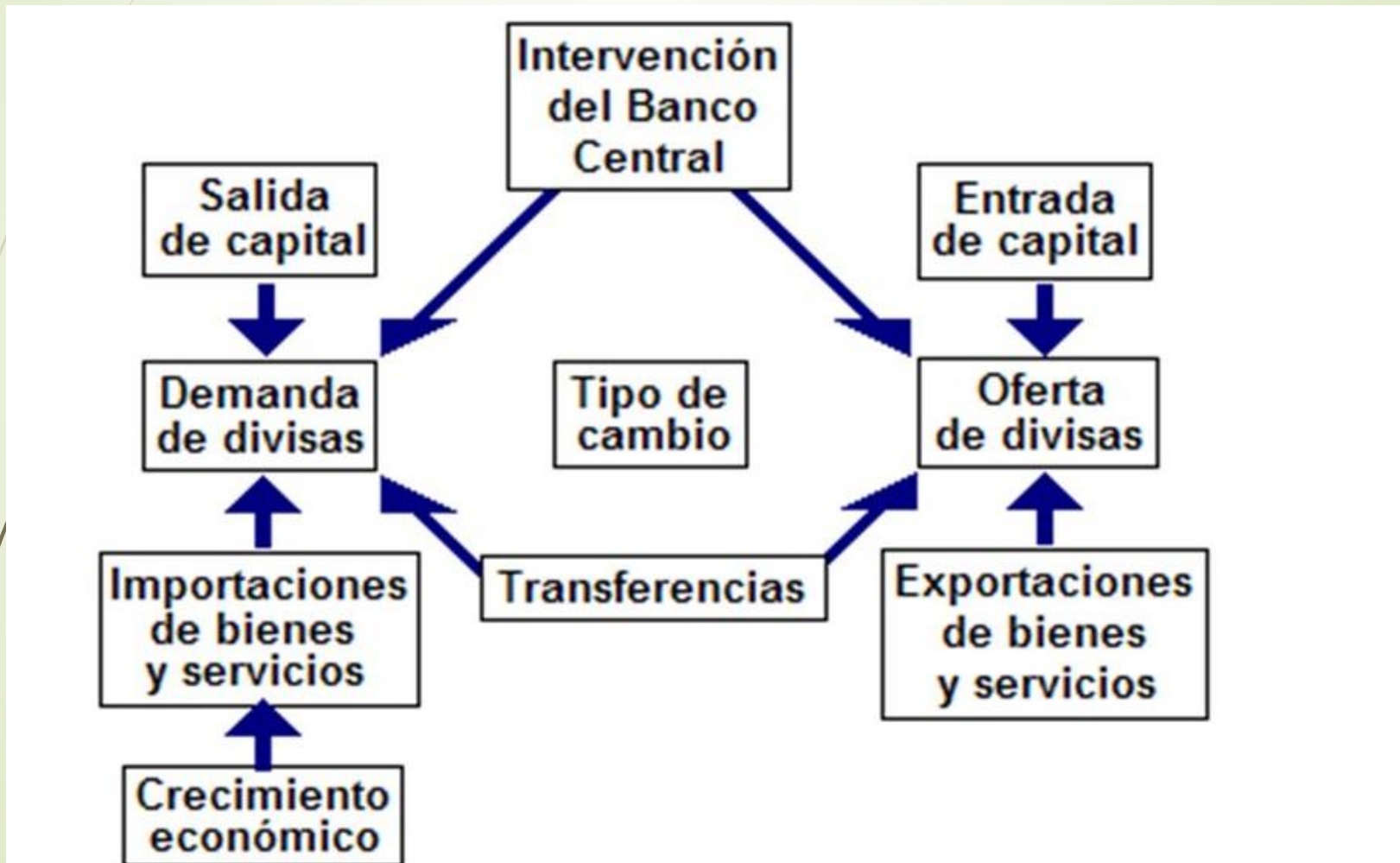
**Exportaciones**



**Importaciones**

\* Cifras oportunas.

## Imagen 2. FACTORES INCIDEN EN LA DETERMINACIÓN DEL TIPO DE CAMBIO



# FACTORES INCIDEN EN LA DETERMINACIÓN DEL TIPO DE CAMBIO

El tipo de cambio está determinado por la oferta y la demanda, y a su vez, estos son afectados por: la inflación, diferenciales de interés, ritmos de crecimiento de los distintos países, expectativas y controles públicos.

## APRECIACIÓN

Cuando pagamos menos pesos por cada dólar que adquirimos.

## DEPRECIACIÓN

Cuando pagamos más pesos por cada dólar que adquirimos.

## MODALIDADES DEL RÉGIMEN DE TIPO DE CAMBIO

### ✓ FLOTACIÓN CONTROLADA

Se permite la flotación del valor de la moneda dentro de una banda de valores predeterminada. En este caso, la autoridad sólo interviene cuando el nivel del tipo de cambio llega al techo o al piso.

### ✓ FLEXIBLE

El valor del tipo de cambio lo determina el mercado, de modo que, el tipo de cambio lo fija la libre interacción de la oferta y la demanda de divisas.

## MODALIDADES DEL RÉGIMEN DE TIPO DE CAMBIO

### ✓ DESLIZAMIENTO CONTROLADO

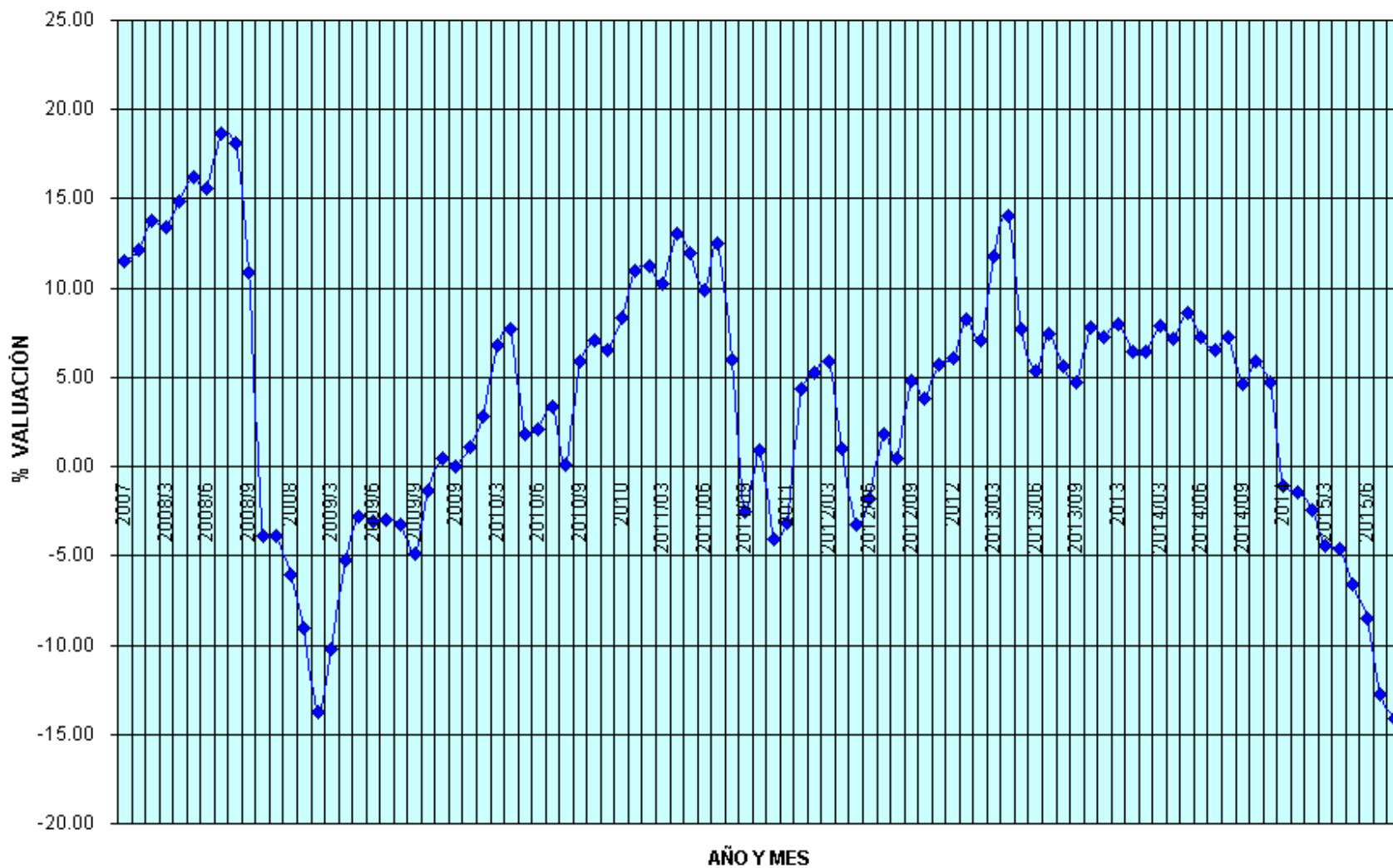
El valor de la moneda nacional vs la moneda extranjera varía de forma predeterminada. Bajo esta política cambiaria, la intervención del gobierno en el mercado de divisas es frecuente.

### ✓ FIJO

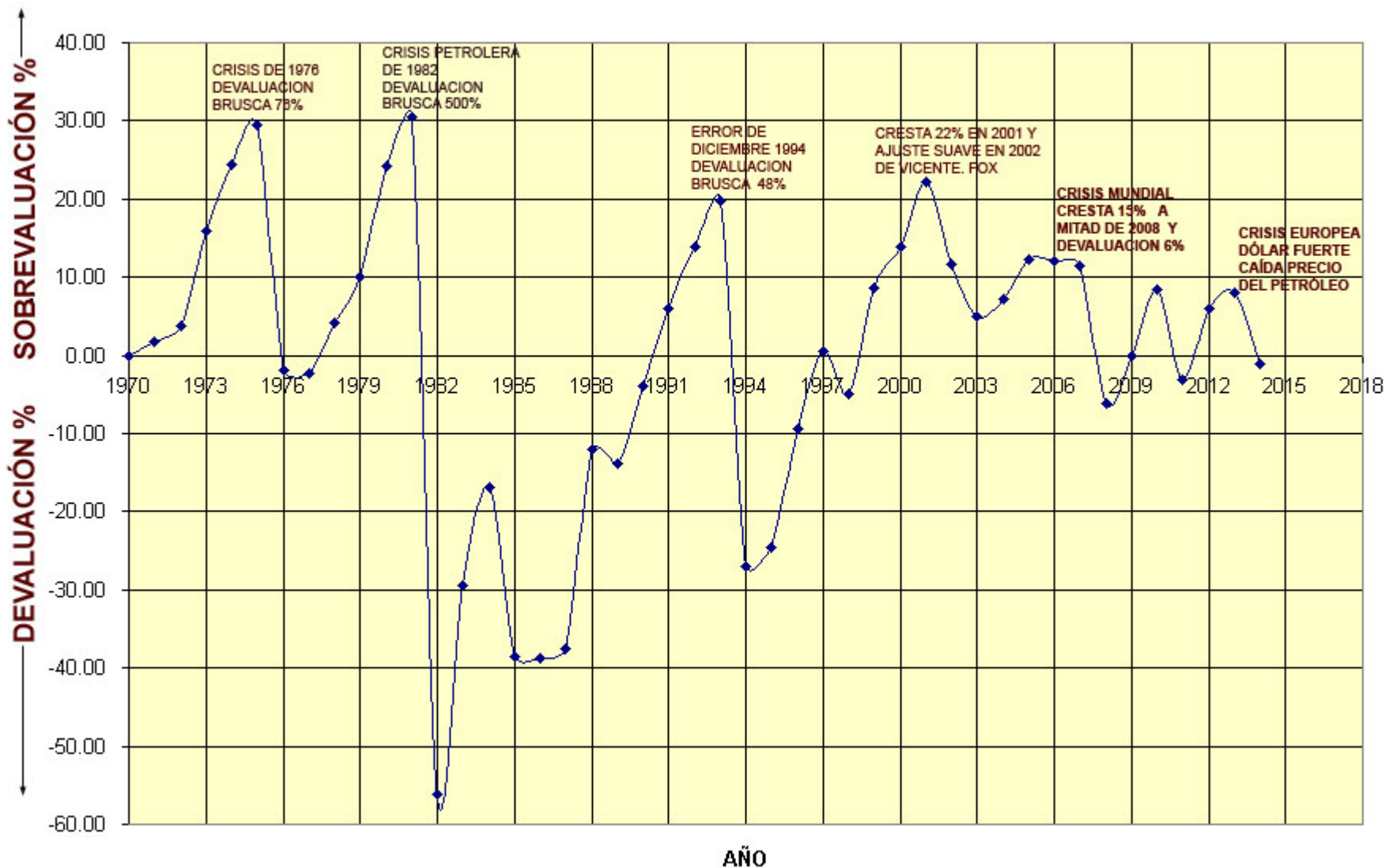
El precio de la moneda local respecto a la moneda extranjera está establecido por el banco central del país.



## Gráfica 2. VARIACIÓN MENSUAL DEL PESO MEXICANO



### Gráfica 3. VARIACIÓN DEL PESO MEXICANO CON RESPECTO AL U.S. DÓLAR



## BIBLIOGRAFÍA

27

Gómez, M. y Hernández, S. (1995). *Introducción a la economía un enfoque aplicado*, 1ª Ed México, Ed. Mc. Graw Hill.

Parkin, M. y Esquivel G. (2007). *Macroeconomía. Versión para Latinoamérica*, 7ª Ed, México, Ed. PEARSON.

Samuelson, P. y Nordhaus W. (1997). *Macroeconomía con Aplicaciones a México*, 15ª Ed, México, Ed. Mc. Graw Hill.

Méndez, J. (2004). *Problemas Económicos de México*, 5ª Ed, México, Ed. Mc Graw Hill

## SITIOS WEB RECOMENDADOS

<http://www.banxico.org.mx> <http://www.inegi.gob.mx>

<http://mexicomaxico.org/Voto/super.htm>